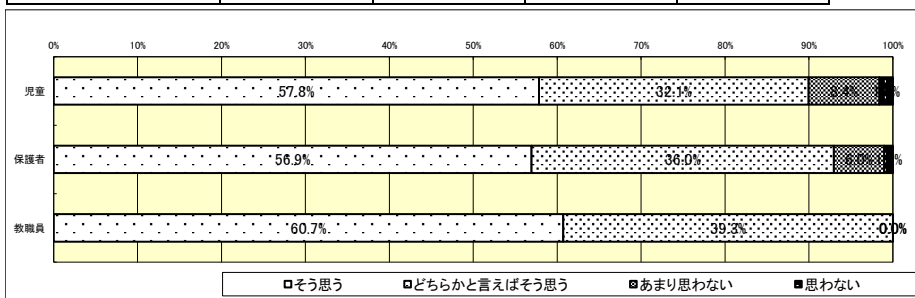


質問1
学校へ行くことが楽しいです。

	そう思う	どちらかと言えばそう思う	あまり思わない	思わない
児童	57.8%	32.1%	8.4%	1.6%
保護者	56.9%	36.0%	6.0%	1.0%
教職員	60.7%	39.3%	0.0%	0.0%

288	160	42	8	498
275	174	29	5	483
17	11	0	0	28

R2年度7月のそう思う
児童
57.5%
保護者
57.2%
教職員
32.3%

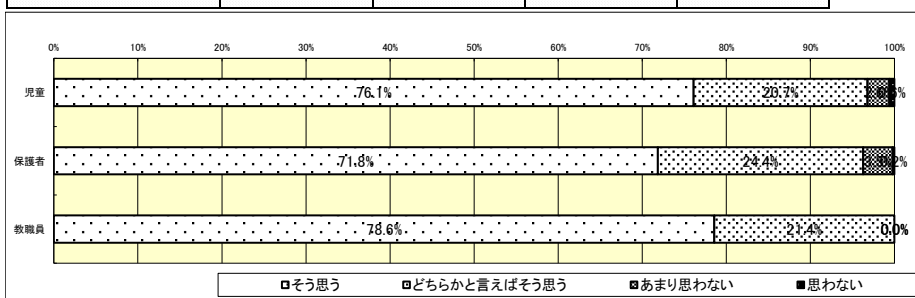


質問2
みんなとっしょに何かをするのが楽しいです。

	そう思う	どちらかと言えばそう思う	あまり思わない	思わない
児童	76.1%	20.7%	2.6%	0.6%
保護者	71.8%	24.4%	3.5%	0.2%
教職員	78.6%	21.4%	0.0%	0.0%

379	103	13	3	498
347	118	17	1	483
22	6	0	0	28

R2年度7月のそう思う
児童
76.4%
保護者
68.4%
教職員
51.6%

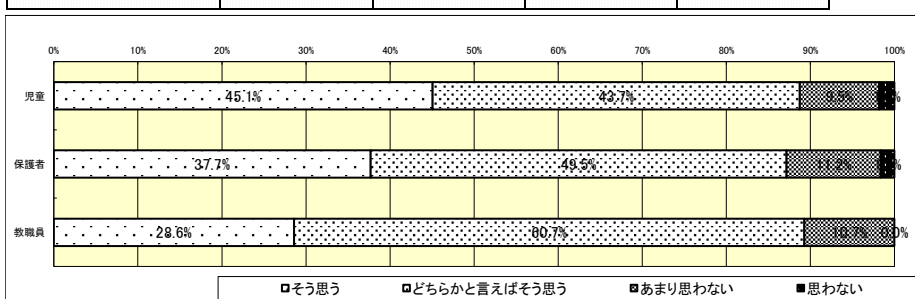


質問3
自分から進んで授業に取り組んでいます。

	そう思う	どちらかと言えばそう思う	あまり思わない	思わない
児童	45.1%	43.7%	9.5%	1.8%
保護者	37.7%	49.5%	11.2%	1.7%
教職員	28.6%	60.7%	10.7%	0.0%

224	217	47	9	497
182	239	54	8	483
8	17	3	0	28

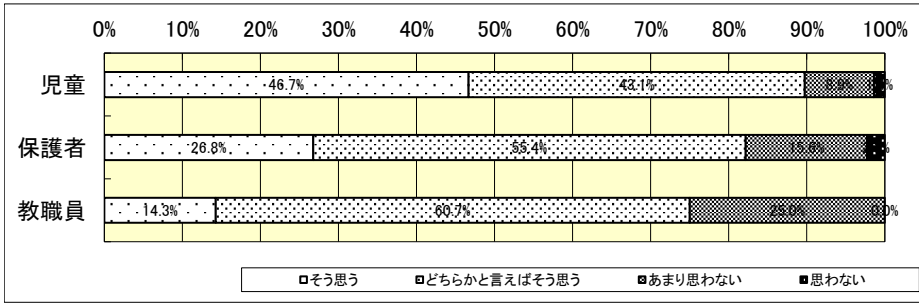
R2年度7月のそう思う
児童
50.4%
保護者
40.5%
教職員
19.4%



質問4
授業で学習したことがよく分かっています。

	そう思う	どちらかと言えばそう思う	あまり思わない	思わない
児童	46.7%	43.1%	8.9%	1.4%
保護者	26.8%	55.4%	15.6%	2.3%
教職員	14.3%	60.7%	25.0%	0.0%

232	214	44	7	497
129	267	75	11	482
4	17	7	0	28

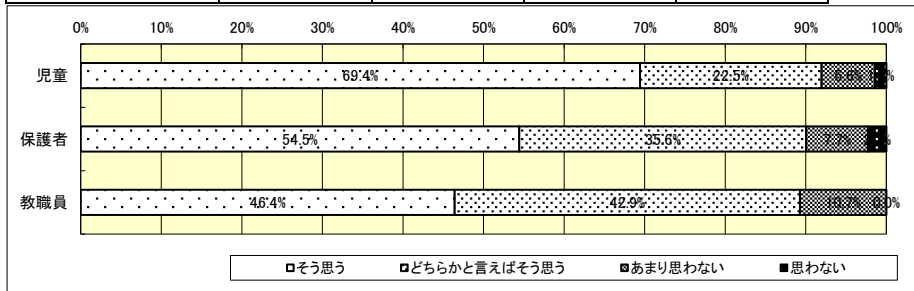


R2年度7月のそう思う
児童
43.5%
保護者
27.5%
教職員
6.5%

質問5
毎日、家庭学習に取り組んでいます。

	そう思う	どちらかと言えばそう思う	あまり思わない	思わない
児童	69.4%	22.5%	6.6%	1.4%
保護者	54.5%	35.6%	7.7%	2.3%
教職員	46.4%	42.9%	10.7%	0.0%

345	112	33	7	497
263	172	37	11	483
13	12	3	0	28

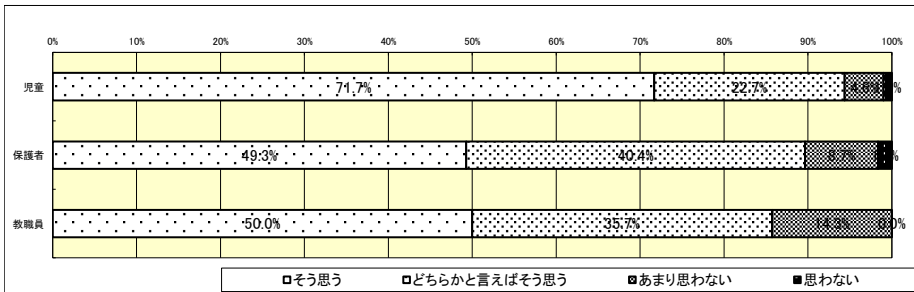


R2年度7月のそう思う
児童
69.7%
保護者
60.8%
教職員
38.7%

質問6
「おはよう」「さようなら」を言っています。

	そう思う	どちらかと言えばそう思う	あまり思わない	思わない
児童	71.7%	22.7%	4.6%	1.0%
保護者	49.3%	40.4%	8.7%	1.7%
教職員	50.0%	35.7%	14.3%	0.0%

357	113	23	5	498
238	195	42	8	483
14	10	4	0	28

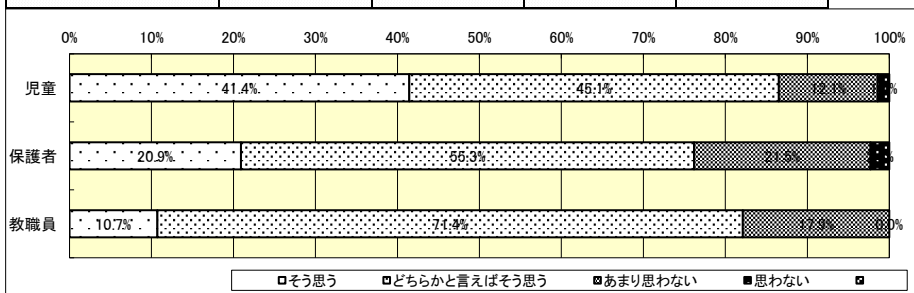


R2年度7月のそう思う
児童
72.3%
保護者
54.7%
教職員
38.7%

質問7
優しい言葉(ふわふわ言葉)で話をしています。

	そう思う	どちらかと言えばそう思う	あまり思わない	思わない
児童	41.4%	45.1%	12.1%	1.4%
保護者	20.9%	55.3%	21.5%	2.3%
教職員	10.7%	71.4%	17.9%	0.0%

206	224	60	7	497
101	267	104	11	483
3	20	5	0	28



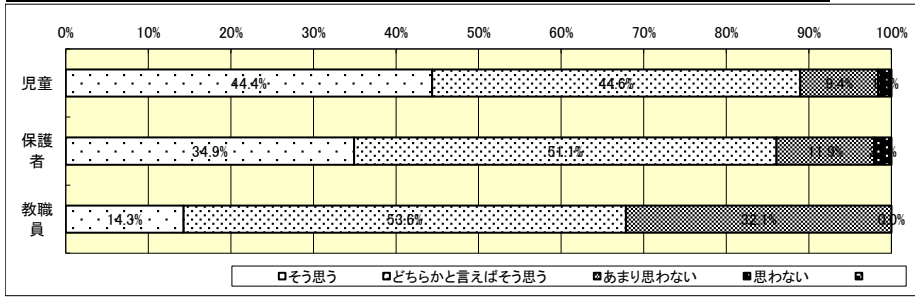
R2年度7月のそう思う
児童
48.0%
保護者
26.0%
教職員
9.7%

質問8

廊下や階段の右側を歩いています。

	そう思う	どちらかと言えばそう思う	あまり思わない	思わない
児童	44.4%	44.6%	9.4%	1.6%
保護者	34.9%	51.1%	11.9%	2.1%
教職員	14.3%	53.6%	32.1%	0.0%

221	222	47	8	498
168	246	57	10	481
4	15	9	0	28



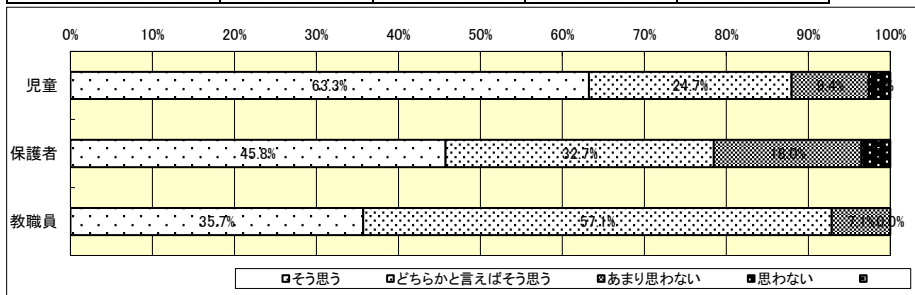
R2年度7月のそう思う
児童
48.3%
保護者
36.5%
教職員
9.7%

質問9

ハンカチを使って手を拭いています。

	そう思う	どちらかと言えばそう思う	あまり思わない	思わない
児童	63.3%	24.7%	9.4%	2.6%
保護者	45.8%	32.7%	18.0%	3.5%
教職員	35.7%	57.1%	7.1%	0.0%

315	123	47	13	498
221	158	87	17	483
10	16	2	0	28



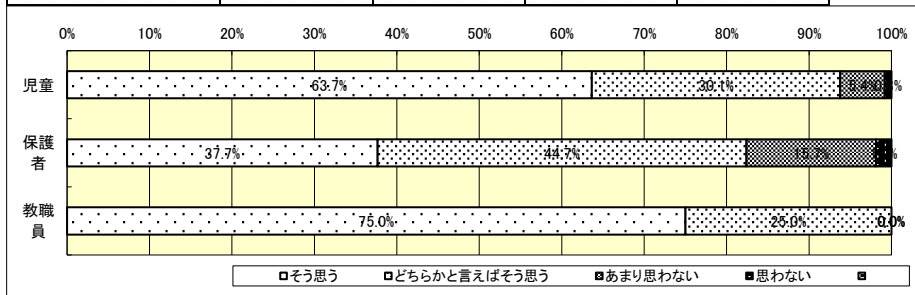
R2年度7月のそう思う
児童
72.9%
保護者
49.0%
教職員
38.7%

質問10

食事の前に手洗いうがいをしています。

	そう思う	どちらかと言えばそう思う	あまり思わない	思わない
児童	63.7%	30.1%	5.4%	0.8%
保護者	37.7%	44.7%	15.7%	1.9%
教職員	75.0%	25.0%	0.0%	0.0%

317	150	27	4	498
182	216	76	9	483
21	7	0	0	28



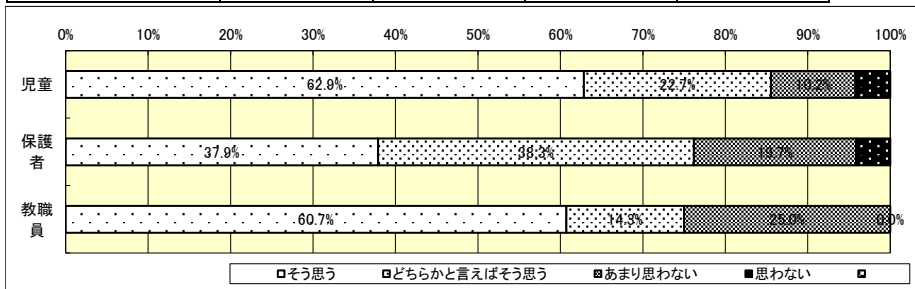
R2年度7月のそう思う
児童
61.1%
保護者
45.4%
教職員
58.1%

質問11

好きな物も嫌いな物も、努力して食べようとしています。

	そう思う	どちらかと言えばそう思う	あまり思わない	思わない
児童	62.9%	22.7%	10.2%	4.2%
保護者	37.9%	38.3%	19.7%	4.1%
教職員	60.7%	14.3%	25.0%	0.0%

313	113	51	21	498
183	185	95	20	483
17	4	7	0	28

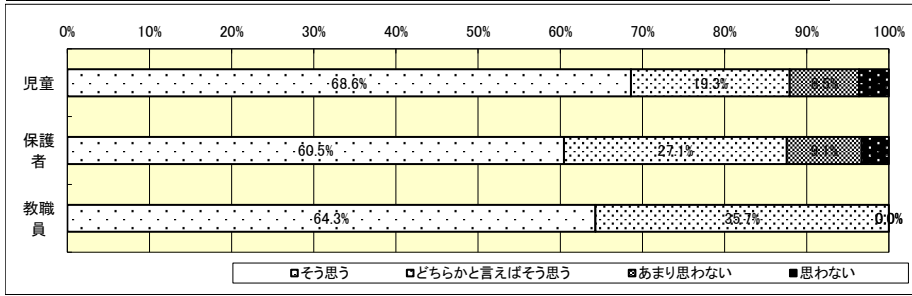


R2年度7月のそう思う
児童
63.1%
保護者
39.5%
教職員
38.7%

質問12
 体育や休み時間に体を動かすことが好きです。

	そう思う	どちらかと言えばそう思う	あまり思わない	思わない
児童	68.6%	19.3%	8.5%	3.6%
保護者	60.5%	27.1%	9.1%	3.3%
教職員	64.3%	35.7%	0.0%	0.0%

341	96	42	18	497
292	131	44	16	483
18	10	0	0	28




R2年度7月のそう思う
 児童 65.3%
 保護者 59.3%
 教職員 54.8%

質問13
 学校の決まりを守って生活しています。

	そう思う	どちらかと言えばそう思う	あまり思わない	思わない
児童	51.2%	43.4%	4.6%	0.8%
保護者	52.4%	42.7%	4.3%	0.6%
教職員	39.3%	50.0%	7.1%	3.6%

255	216	23	4	498
253	206	21	3	483
11	14	2	1	28

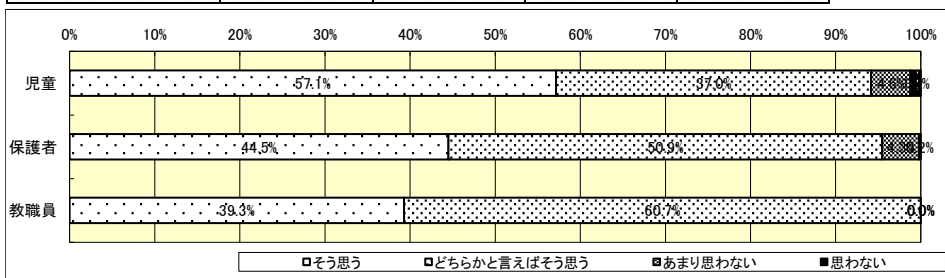


R2年度7月のそう思う
 児童 53.9%
 保護者 48.8%
 教職員 25.8%

質問14
 思いやりの気持ちをもって、人に親切にしています。

	そう思う	どちらかと言えばそう思う	あまり思わない	思わない
児童	57.1%	37.0%	4.6%	1.2%
保護者	44.5%	50.9%	4.3%	0.2%
教職員	39.3%	60.7%	0.0%	0.0%

284	184	23	6	497
215	246	21	1	483
11	17	0	0	28

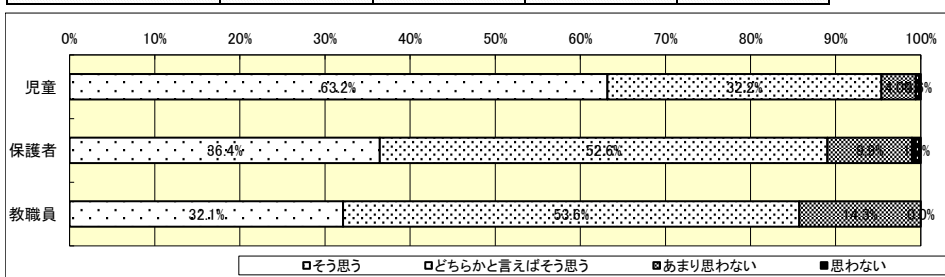


R2年度7月のそう思う
 児童 58.7%
 保護者 45.9%
 教職員 25.8%

質問15
 先生や友達の話をしっかり聞いています。

	そう思う	どちらかと言えばそう思う	あまり思わない	思わない
児童	63.2%	32.2%	4.0%	0.6%
保護者	36.4%	52.6%	9.9%	1.0%
教職員	32.1%	53.6%	14.3%	0.0%

314	160	20	3	497
176	254	48	5	483
9	15	4	0	28



R2年度7月のそう思う
 児童 62.3%
 保護者 37.1%
 教職員 22.6%


質問16

良いところやがんばったことを、先生からほめられたり、みとめられたりしたことがあります。

	そう思う	どちらかと言えばそう思う	あまり思わない	思わない
児童	59.2%	27.2%	11.7%	2.0%
保護者	46.0%	47.0%	6.0%	1.0%
教職員	64.3%	32.1%	3.6%	0.0%

294	135	58	10	497
222	227	29	5	483
18	9	1	0	28

R2年度7月のそう思う
児童 58.5%
保護者 45.0%
教職員 48.4%



質問17

学校や友達のことと相談できる先生がいます。

	そう思う	どちらかと言えばそう思う	あまり思わない	思わない
児童	60.4%	25.8%	9.7%	4.2%
保護者	39.9%	44.7%	12.9%	2.5%
教職員	35.7%	64.3%	0.0%	0.0%

300	128	48	21	497
192	215	62	12	481
10	18	0	0	28

R2年度7月のそう思う
児童 62.1%
保護者 38.1%
教職員 25.8%

